

Кулакова Надежда Сергеевна

кандидат экономических наук, доцент,
доцент кафедры экономики
и организации производства
Тюменского государственного
нефтегазового университета

**ОПРЕДЕЛЕНИЕ УРОВНЯ
СОЦИАЛЬНО-ЭКОНОМИЧЕСКОГО
РАЗВИТИЯ
НЕФТЕГАЗОДОБЫВАЮЩЕГО
РЕГИОНА**

Аннотация:

В статье проанализированы основные показатели социально-экономического развития нефтегазодобывающего региона в динамике. Отображено изменение объема платных услуг населению. Изучена динамика оборота и его структуры предприятий Тюменской области по видам экономической деятельности. Обозначен уровень социально-экономического развития территории и определены степень и векторы его влияния на поступательное развитие страны в целом.

Ключевые слова:

социально-экономическое развитие, рынок углеводородов, оборот предприятий, экономическая деятельность, химическое производство, строительная отрасль, платные услуги населению.

Kulakova Nadezhda Sergeevna

PhD in Economics,
Assistant Professor,
Production Economy,
Organization and Management Department,
Tyumen State Oil and Gas University

**ASSESSMENT OF
SOCIO-ECONOMIC
DEVELOPMENT OF
THE OIL AND GAS PRODUCTION
REGION**

Summary:

The article analyses the main showings of socio-economic development of the oil and gas production region in dynamics. The change in the volume of paid services to the population of the region is considered. The dynamics of the turnover and its structure of the Tyumen region enterprises according to the economic activity types is studied. The author discusses the level of socio-economic development of the region and assesses the extent and the vectors of its influence on the advancing development of the country as a whole.

Keywords:

socio-economic development, carbon market, turnover of enterprises, economic activities, chemical industry, construction industry, paid services to the population.

На уровень социально-экономического развития региона оказывают влияние огромное количество факторов, базирующихся как внутри самого региона, так и в стране и мире. Нефтегазодобывающие территории в большей степени зависят от мировой конъюнктуры рынка углеводородов, чем остальные, оставаясь в то же время стабилизирующим базисом российской экономики.

Доходы предприятий Тюменской области в 2014 г. по сравнению с данными 2013 г. сократились на 3,5 % без учета инфляционной составляющей. В России наблюдается прирост исследуемого показателя на 1,7 % за аналогичный период. В Тюменской области в это же время возросла добыча полезных ископаемых на 5,0 % (топливно-энергетических полезных ископаемых). Кроме того, в значительной степени снизился оборот обрабатывающих производств – в 2014 г. он составил 65,3 % от величины 2013 г.

Выпуск кокса и нефтепродуктов, удельный вес которых в структуре обрабатывающего производства в 2014 г. составлял 78,0 %, снизился на 41,22 % по сравнению с данными 2013 г. Однако доход от химического производства, доля которого в структуре обрабатывающего производства в 2014 г. 2,33 %, возрос с 0,46 % в 2013 г., увеличившись в 7 раз. Оборот строительной отрасли в регионе уменьшился на 11,5 % за год и на 17,5 % – за период 2012–2014 гг. Понижение этого показателя связано с сокращением объемов строительства в северных округах в связи со стабилизацией численности постоянно проживающего населения [1]. Оборот остальных производств снизился незначительно – в среднем на 7,0 % (рис. 1).

Значимым показателем развития экономики региона является объем инвестиций – вклад в увеличение конкурентоспособности продукции на внутреннем и мировом рынках (рис. 2). Потенциал Тюменской области в векторе переработки добываемых углеводородов колоссален. Очевидны также перспективы развития других производств благодаря их месторасположению, наличию больших территорий, неплохой инфраструктуре, квалифицированным кадрам и возможности обучения грамотных специалистов.

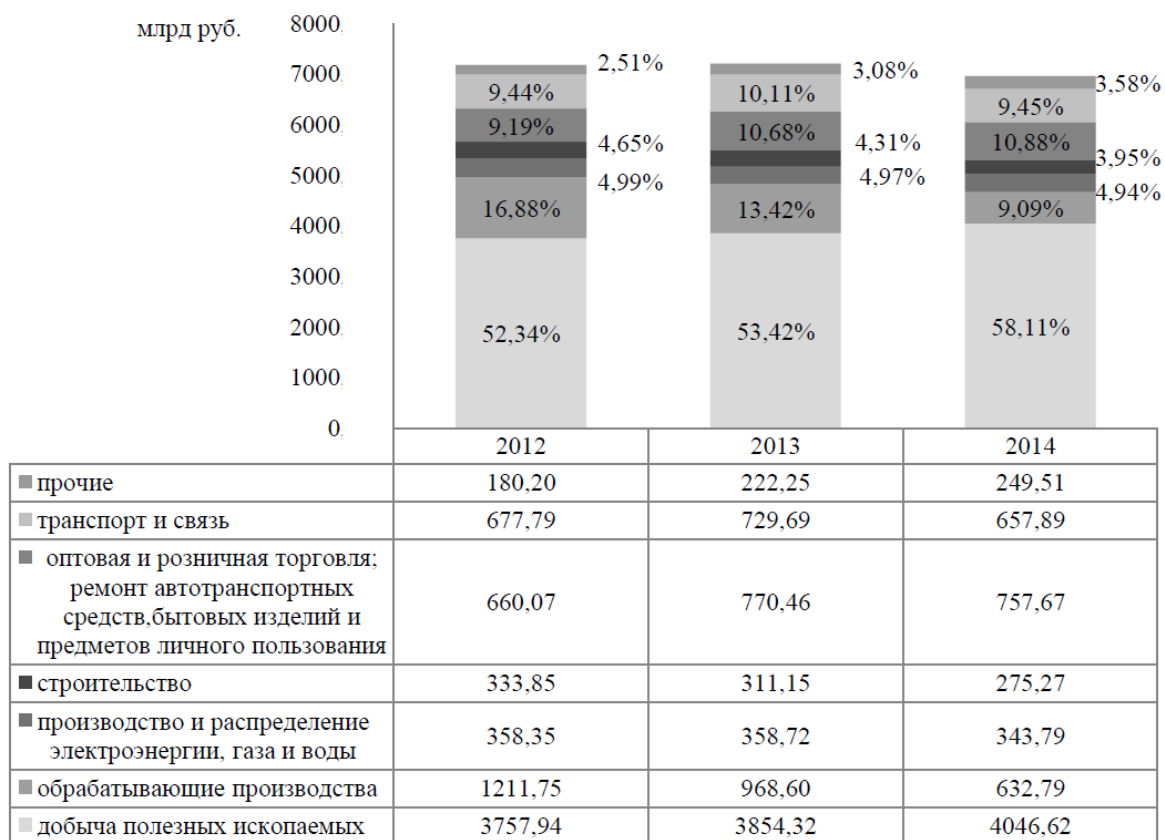


Рисунок 1 – Оборот организаций (юридических лиц) и его структура по видам экономической деятельности в Тюменской области [2]

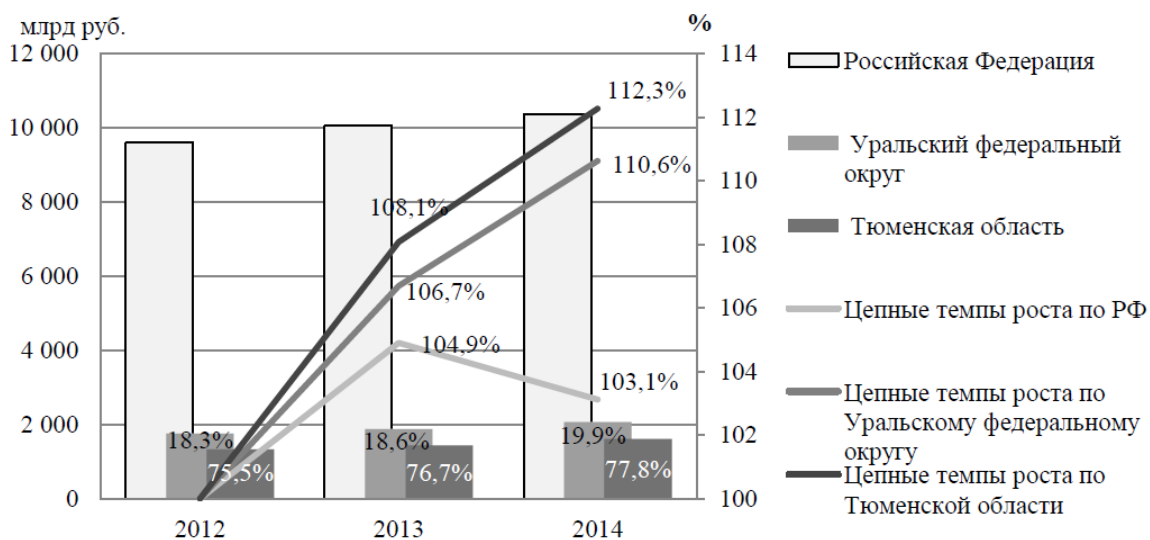


Рисунок 2 – Инвестиции и удельные веса инвестиций в основной капитал, темпы роста инвестиций в основной капитал [3]

Инвестиционный поток в РФ в 2012–2014 гг. возрос на 784 млрд руб. (8,2 %), а в Тюменской области – на 283 млрд руб. (21,4). Уральский федеральный округ в структуре российских инвестиций увеличил свою долю с 18,3 % в 2012 г. до 19,9 % в 2014. В свою очередь Тюменская область как часть УрФО усилила позиции с 75,5 до 77,8 % среди всех территорий округа. Ежегодная доля прироста инвестиций в развитие предприятий региона значительно превышает показатели по РФ и УрФО (на 9,2 и 1,7 % соответственно) [4].

Немаловажным критерием определения уровня социально-экономического развития региона выступает показатель объема платных услуг населению (рис. 3).

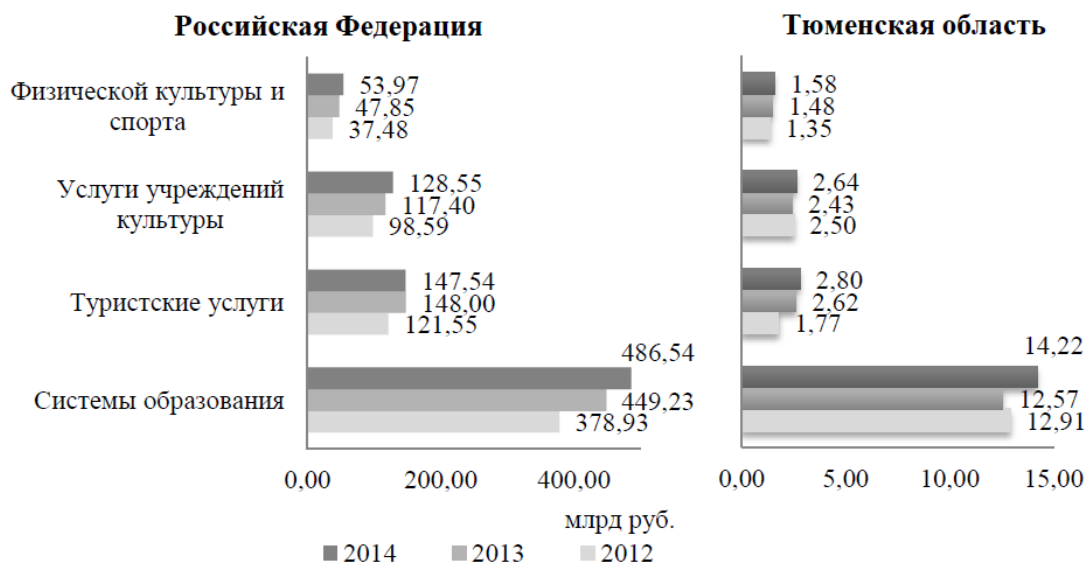


Рисунок 3 – Динамика объема платных услуг населению в Российской Федерации и Тюменской области [5]

Объем платных услуг за 2014 г. вырос на 11,3 % в Тюменской области, и на 7,1 % – в РФ. При этом затраты на услуги системы образования, преобладающие в общем объеме – 60 %, увеличились по сравнению с данными предшествующего периода на 13 и 8 % соответственно. Объем роста туристических услуг – критерия благополучия жителей – в РФ возрос в 2012–2014 гг. на 21,4 %, а в Тюменской области – 58,2 %, что обосновывается не только ростом курса валют, цен путевок, но и относительно стабильным финансовым положением жителей региона. Расходы на услуги учреждений культуры населения страны увеличились на 30,4 %, а региона – на 5,6 %. Затраты на физическую культуру и спорт в среднем по России возросли на 44 %, а в Тюменской области – на 17 %. Торможение темпов роста большинства платных услуг обусловлено нестабильностью экономической ситуации в стране, ростом цен и тарифов, снижением реальных доходов населения [6].

Степень социально-экономического развития региона можно определить с помощью показателя туристической мобильности населения (рис. 4).

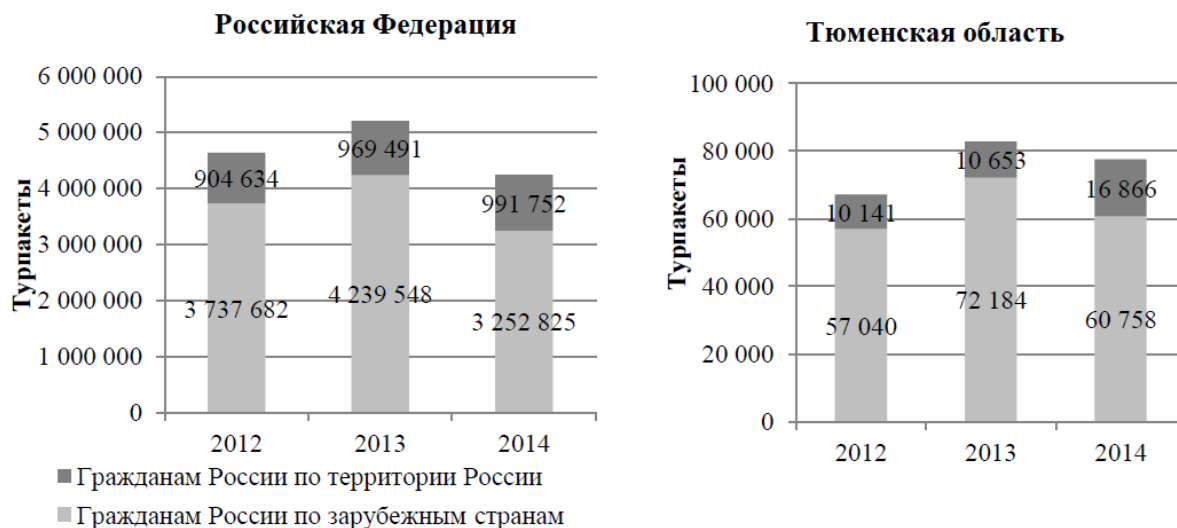


Рисунок 4 – Число турпакетов, реализованных населению [7]

Количество турпакетов, проданных населению РФ в 2014 г. по сравнению с таковым в 2013 г. снизилось на 19 %, Тюменской области – на 6 %. Граждане России сократили число поездок по зарубежным странам на 23,27 % (Тюменской области – на 15,83 %), по России – на 2,3 % (Тюменской области – на 58,32 %). Базой незначительного уменьшения объема поездок за рубеж и существенного возрастания внутреннего туризма служат относительно высокий уровень дохода населения нефтегазодобывающего региона и компенсация затрат на отдых по территории

страны крупными предприятиями. Снижению числа зарубежных поездок способствовали рост курса иностранных валют и последствия невыполнения обязательств туроператорами и авиаперевозчиками [8].

Анализ позволяет назвать уровень социально-экономического развития Тюменской области традиционно высоким, остающимся таким на протяжении длительного периода, несмотря на незначительное (3,5 %) снижение доходов предприятий региона. Область все в большей степени является привлекательной для инвесторов, вкладывающих средства в обрабатывающее производство. Относительно высокий уровень дохода населения региона по сравнению с таковым жителей страны позволяет ему быть туристически мобильным как внутри государства, так и за рубежом. В то же время проживающие в области относительно среднероссийских показателей значительно меньше наращивают затраты на услуги учреждений культуры и физкультуры и спорта. В этом направлении также необходимо проявлять инициативу малому и среднему бизнесу территории.

Ссылки:

1. Корякина Е.А. Вторичный рынок недвижимости в нестабильной экономической ситуации // Проблемы формирования единого пространства экономического и социального развития стран СНГ (СНГ-2015) : материалы ежегодной Международной научно-практической конференции / отв. ред. О.М. Барбаков, Ю.А. Зобнин. Тюмень, 2015. С. 262–266.
2. Тюменьстат [Электронный ресурс]. URL: <http://tumstat.gks.ru/> (дата обращения: 04.12.2015).
3. Росстат [Электронный ресурс]. URL: <http://gks.ru/> (дата обращения: 04.12.2015) ; Тюменьстат.
4. Там же.
5. Там же.
6. Там же.
7. Там же.
8. Там же.

References:

1. Koriakina, EA 2015, 'Secondary real estate market in the unstable economic situation', *Problems of formation of a common space of economic and social development of the countries of the CIS (CIS-2015): Proceedings of the annual International scientific-practical conference*, Tyumen, pp. 262-266.
2. *Tyumenstat* 2015, retrieved 04 December 2015, <<http://tumstat.gks.ru/>>.
3. *Rosstat* 2015, retrieved 04 December 2015, <<http://gks.ru/>>; *Tyumenstat* 2015, retrieved 04 December 2015, <<http://tumstat.gks.ru/>>.
4. *Tyumenstat* 2015, retrieved 04 December 2015, <<http://tumstat.gks.ru/>>.
5. *Tyumenstat* 2015, retrieved 04 December 2015, <<http://tumstat.gks.ru/>>.
6. *Tyumenstat* 2015, retrieved 04 December 2015, <<http://tumstat.gks.ru/>>.
7. *Tyumenstat* 2015, retrieved 04 December 2015, <<http://tumstat.gks.ru/>>.
8. *Tyumenstat* 2015, retrieved 04 December 2015, <<http://tumstat.gks.ru/>>.