

**Кулакова Надежда Сергеевна**

кандидат экономических наук, доцент,  
доцент кафедры экономики  
и организации производства  
Тюменского государственного  
нефтегазового университета

**Корякина Елена Анатольевна**

кандидат социологических наук, доцент,  
доцент кафедры экономики  
и организации производства  
Тюменского государственного  
нефтегазового университета

## **ИЗМЕНЕНИЕ СТРУКТУРЫ ПОТРЕБНОСТЕЙ НАСЕЛЕНИЯ ТЮМЕНСКОЙ ОБЛАСТИ**

### **Аннотация:**

*В статье проведен анализ динамики состава и структуры доходов и расходов жителей Тюменской области и Тюменской области без автономных округов, представлена динамика индикаторов социально-экономического развития. Дана характеристика факторов, определяющих степень расслоения населения региона. Предложены возможные инициативы, реализация которых на уровне региональных органов власти будет способствовать снижению социальной напряженности в обществе.*

### **Ключевые слова:**

*социально-экономическая нестабильность, качество жизни, социальная стратификация, потребительские расходы, покупательная способность населения, Тюменская область, Тюменская область без автономных округов.*

**Kulakova Nadezhda Sergeevna**

PhD in Economics, Assistant Professor,  
Production Economy,  
Organization and Management Department,  
Tyumen State Oil and Gas University

**Koriakina Elena Anatolievna**

PhD in Social Science, Assistant Professor,  
Production Economy,  
Organization and Management Department,  
Tyumen State Oil and Gas University

## **CHANGE OF THE PATTERN OF REQUIREMENTS OF THE TYUMEN REGION POPULATION**

### **Summary:**

*The article analyses the dynamics of the content and the structure of incomes and expenditures of inhabitants of the Tyumen region and the Tyumen region without autonomous districts, presents the dynamics of indicators of socio-economic development. The factors determining the degree of stratification of the population in the region are described. The authors suggest possible initiatives, which implementation at the level of regional authorities will reduce social tension in the society.*

### **Keywords:**

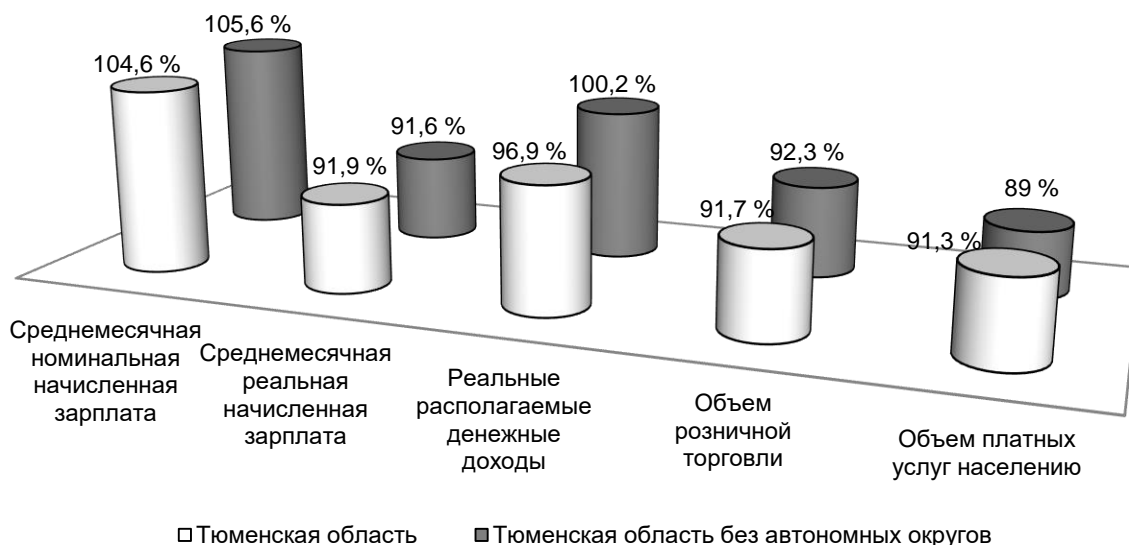
*socio-economic instability, quality of life, social stratification, consumer spending, purchasing power, Tyumen region, Tyumen region without autonomous districts.*

Усиление политической нестабильности в мировом масштабе отражается на благополучии населения стран и регионов. Тюменская область, где наиболее значимой составляющей дохода населения, прибыли организаций и регионального бюджета является приток денежных средств от добычи и переработки энергоресурсов, относится к территориям, зависимым от мировой экономической и политической ситуации [1].

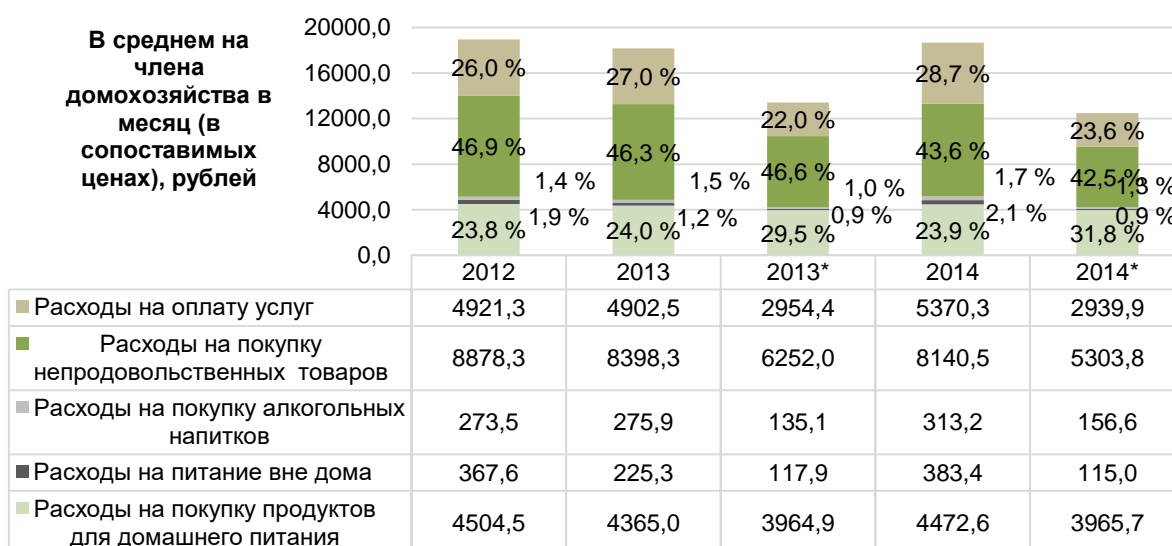
В распоряжении Правительства РФ «О Концепции долгосрочного социально-экономического развития РФ на период до 2020 года» развитие человеческого потенциала подразумевает улучшение качества социальной среды, условий жизни людей и повышение конкурентоспособности кадров [2]. Динамика индикаторов социально-экономического развития Тюменской области в январе – сентябре 2015 г. по отношению к аналогичному периоду 2014 г. представлена на рисунке 1 [3].

Представленные индикаторы свидетельствуют о существенном снижении реальных доходов и покупательной способности населения региона. Уровень общей безработицы в сентябре 2015 г. составил в Тюменской области 4,8 %, а в Тюменской области без автономных округов – 6,1 % [4]. В стране и регионе образован значительный слой граждан, реальные доходы которых не могут удовлетворять элементарных потребностей [5]. Удельный вес населения с денежными доходами ниже величины прожиточного минимума в Тюменской области в процентах от общей численности населения составил 11,8 % в 2013 г. и 12,1 % в 2014 г. (без автономных округов 11,1 и 11,4 % соответственно) [6].

Среднемесячные потребительские расходы домашних хозяйств в Тюменской области в 2014 г. составили 18 680 руб., что на 2,8 % превышает аналогичный показатель в 2013 г. (рис. 2). Рост анализируемого показателя произошел только за счет увеличения расходов на оплату услуг, занимающих 28,7 % (в 2013 г. – 27 %) от общего объема потребительских расходов в 2014 г. с преобладающей долей расходов на оплату жилищно-коммунальных услуг – 9,7 %.



**Рисунок 1 – Динамика индикаторов социально-экономического развития Тюменской области в январе – сентябре 2015 г. по отношению к аналогичному периоду 2014 г.**



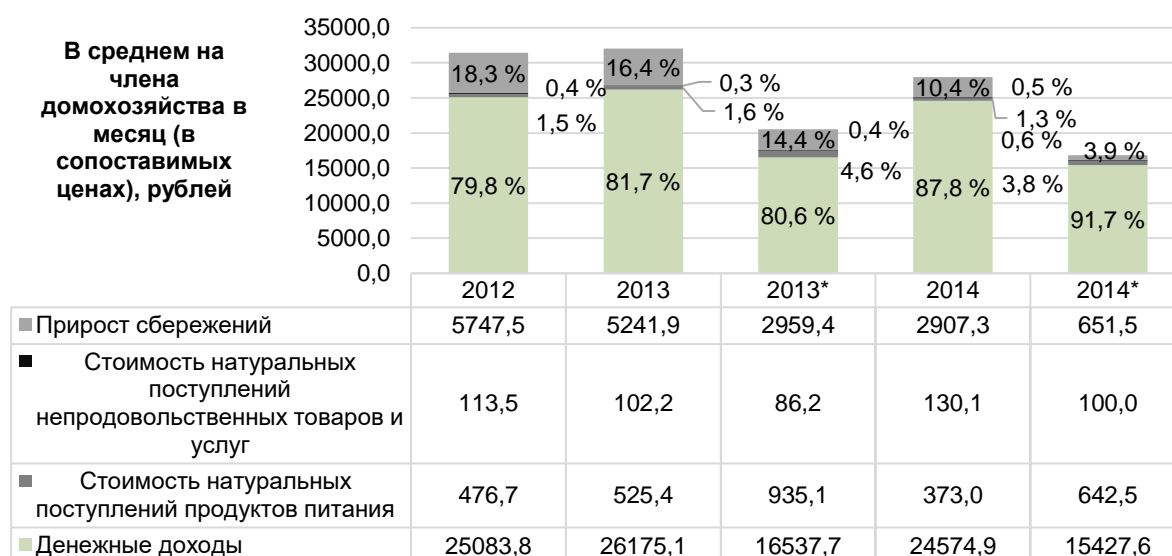
(\*без автономных округов)

**Рисунок 2 – Состав и структура потребительских расходов домашних хозяйств в Тюменской области**

Если рассматривать аграрный юг области (Тюменскую область без автономных округов), то потребительские расходы домашних хозяйств в среднем в месяц в 2014 г. составили 93 % от величины 2013 г. (12 481 руб. в 2014 г., 13 424 руб. в 2013 г.). Необходимость оплаты относительно подорожавших услуг, в том числе жилищно-коммунальных, а также покупки продуктов для домашнего питания при снижении доходов населения привела к изменению структуры потребительских расходов в сторону снижения расходов на покупку непродовольственных товаров (42,5 % в 2014 г. и 43,6 % в 2013 г.).

Сложившаяся ситуация объясняется снижением величины располагаемых ресурсов домашних хозяйств. В Тюменской области в 2014 г. анализируемый показатель составил лишь 87,3 % от величины предшествующего периода. В Тюменской области без автономных округов ситуация еще больше усугубилась – в 2014 г. показатель снизился до уровня 82 % от суммы располагаемых ресурсов 2013 г. Тенденция понижения присуща всем составляющим элементам располагаемых ресурсов, однако особенную настороженность вызывает резкий спад показателя

«прирост сбережений», который в Тюменской области в 2014 г. от уровня 2013 г. составил 55,5 %, в Тюменской области без автономных округов – 22 % (рис. 3). Следовательно, в ближайшем будущем у населения Тюменской области не будет возможности в критических ситуациях воспользоваться накопленной денежной «подушкой безопасности», что может привести к повышению социально-экономической нестабильности.



(\*без автономных округов)

**Рисунок 3 – Состав и структура располагаемых ресурсов домашних хозяйств в Тюменской области**

Являясь преобладающей составляющей в доходе населения, показатель «денежные доходы» продолжает наращивать свой удельный вес в общей сумме располагаемых ресурсов, при этом подобная тенденция наблюдается у всех, кроме представителей первой из пяти двадцати-процентных групп населения, сформированных по принципу нарастания располагаемых ресурсов (в первой группе наблюдается незначительный сдвиг в сторону натурального поступления продуктов питания).

В связи со сложившейся социально-экономической ситуацией в регионе для снижения социальной напряженности в обществе, преодоления возрастания расслоения населения необходима реализация при поддержке региональных органов власти следующих мероприятий:

- совершенствование методики признания граждан, относящихся к категории нуждающихся в получении социальной помощи;
- повышение степени осведомленности населения о существующих инициативах в рамках социальной помощи населению;
- максимальное упрощение процедуры подачи документов в органы предоставления мер социальной поддержки населению;
- снижение расчетного периода для признания жителя (семьи), находящейся в трудной жизненной ситуации;
- ускорение сроков принятия решений для признания жителя (семьи), находящейся в трудной жизненной ситуации;
- увеличение количества инициатив в рамках различных направлений социальной поддержки населения региона.

#### Ссылки и примечания:

1. Кулакова Н.С., Тарасова О.В., Петрова О.А. Оптимизация издержек газодобывающих предприятий: концептуальный подход // Теория и практика общественного развития. 2015. № 7. С. 66–69.
2. О Концепции долгосрочного социально-экономического развития РФ на период до 2020 года (с изменениями и дополнениями) [Электронный ресурс] : распоряжение Правительства РФ от 17 ноября 2008 г. № 1662-р. Доступ из информ.-правового портала «Гарант».
3. Согласно данным Территориального органа Федеральной службы государственной статистики по Тюменской области (<http://tumstat.gks.ru/>).
4. Согласно данным Территориального органа Федеральной службы государственной статистики по Тюменской области.
5. Корякина Е.А. Влияние экономической ситуации на социальную стратификацию российского общества // Теория и практика общественного развития. 2015. № 12. С. 25–27.
6. Согласно данным Территориального органа Федеральной службы государственной статистики по Тюменской области.

### References and notes:

1. Kulakova, NS, Tarasova, OV & Petrova, OA 2015, 'Cost optimization of the gas enterprises: a conceptual approach', *Theory and Practice of Social Development*, no. 7, p. 66-69.
2. *On the Concept of long-term socio-economic development of the Russian Federation for the period up to 2020 (as amended): Order of the Government of the Russian Federation of November 17, 2008 № 1662-r 2008*, Access from inform. legal portal "Guarantor".
3. According to the Local Agency of Federal State Statistics Service of the Tyumen region (<http://tumstat.gks.ru/>).
4. According to the Local Agency of Federal State Statistics Service of the Tyumen region.
5. Koryakina, EA 2015, 'The impact on the social stratification of Russian society', *Theory and Practice of Social Development*, no. 12, p. 25-27.
6. According to the Local Agency of Federal State Statistics Service of the Tyumen region.